

**KKZKÁI KISFALUDY UTCAI TAGISKOLA
KOMPETENCIAMÉRÉS ÉRTÉKELÉSE
SZÖVEGÉRTÉS 2023.**

Készítette:

Pápai Gáborné




KOMPETENCIAMÉRÉS EREDMÉNYEI – SZÖVEGÉRTÉS – 2023.

KKZKÁI KISFALUDY UTCAI TAGISKOLÁJA

6. évfolyam szövegértés – 2023.

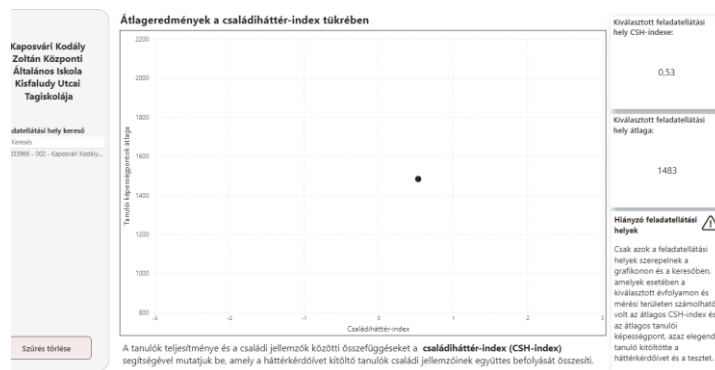
Feladatellátási hely átlaga	Országos átlag	Régió átlaga	Vármegye átlaga	Járás átlaga
1483	1432	1427	1413	1434

Az átlageredmény viszonyítása

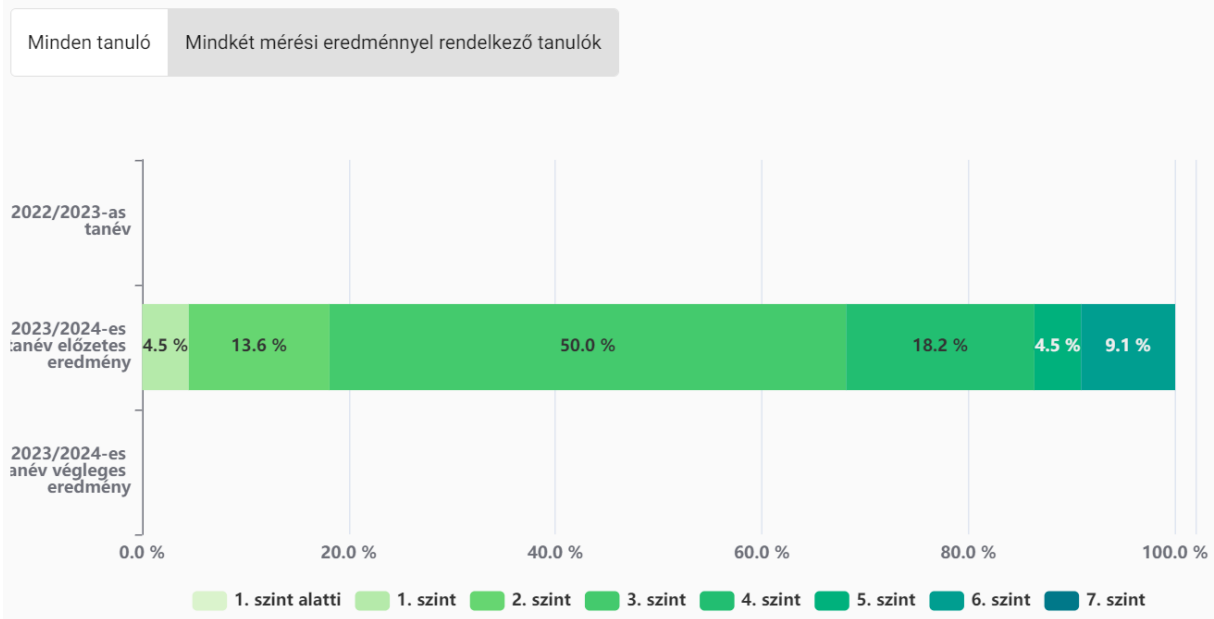
Feladatellátási hely eredménye	Országos átlaghoz képest	Megyeszékhelyi általános iskola	Megyeszékhelyi nagy általános iskola
1483			

Iskolánk 6. évfolyamán a szövegértés eredménye szignifikánsan **magasabb** az országos átlageredményhez képest. A megyeszékhelyi általános és megyeszékhelyi nagy általános iskolákhoz képest az eredmény nem különbözik szignifikánsan a viszonyítási csoportok átlageredményéhez képest.

A CSH-index a feladatellátási helyen: 0,53



Mérési szintek



Az elemzésbe bevont csoportok képesszint eloszlása

Előzetes eredmény Végleges eredmény

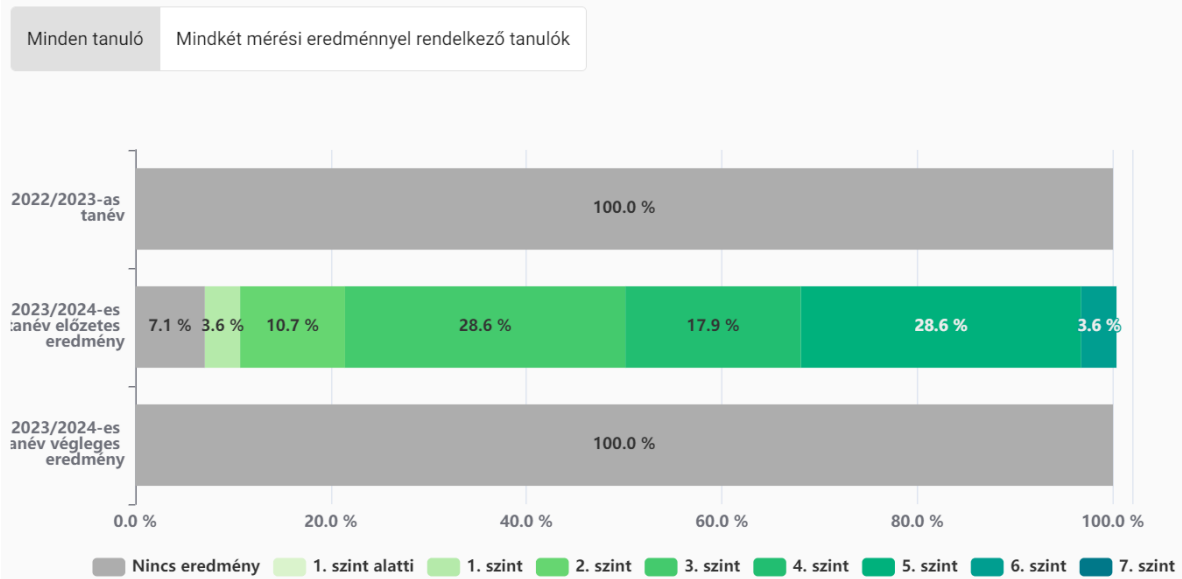
Szövegértés

Tanulócsoportok	2023/2024-es tanév előzetes eredmény								
	Nincs eredmény	1. szint alatti	1. szint	2. szint	3. szint	4. szint	5. szint	6. szint	7. szint
6. évfolyam a osztály	1	0	1	3	11	4	1	2	0
Tanulók aránya	4.3%	0%	4.3%	13%	47.8%	17.4%	4.3%	8.7%	0%

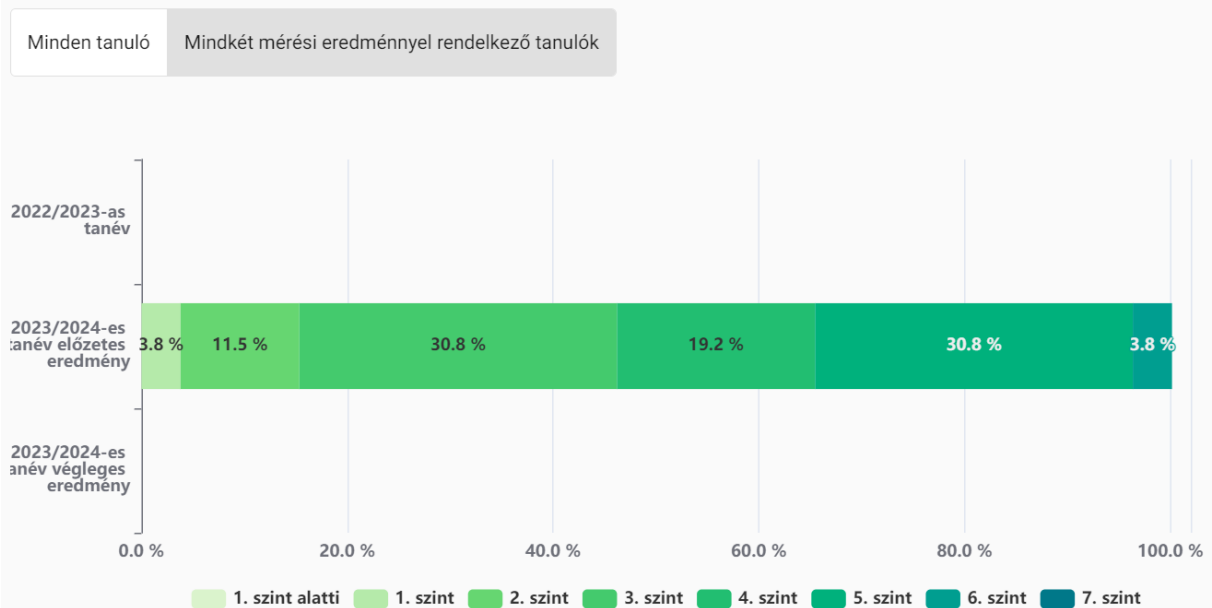
A tanulók 64%-a (14 fő) a 3-4. képesszinten teljesített, 3 tanuló az 5-6. szinten. Átlagos teljesítmény. További tanórai fejlesztés, gyakorlás szükséges. Pozitívum, hogy 1. szint alatt senki sem található.

6.b osztály eredményei:

Mérési szintek



Mérési szintek



Előzetes eredmény Végleges eredmény

Szövegértés




Tanulócsoportok	2023/2024-es tanév előzetes eredmény								
	Nincs eredmény	1. szint alatti	1. szint	2. szint	3. szint	4. szint	5. szint	6. szint	7. szint
6. évfolyam	2	0	1	3	8	5	8	1	0
Tanulók aránya	7.1%	0%	3.6%	10.7%	28.6%	17.9%	28.6%	3.6%	0%

A 6.b osztályban az 4-5. szintet a tanulók ötven százaléka, a 6. szintet 4% teljesítette, így jobb eredményt értek el a párhuzamos osztályhoz képest. Sajnos a 7. szintet senki sem érte el.

7. évfolyam szövegértés – 2023.

Feladatellátási hely átlaga	Országos átlag	Régió átlaga	Vármegye átlaga	Járás átlaga
1542	1505	1499	1492	1501

Az átlageredmény viszonyítása

Feladatellátási hely eredménye	Országos átlaghoz képest	Megyeszékhelyi általános iskola	Megyeszékhelyi nagy általános iskola
1542			

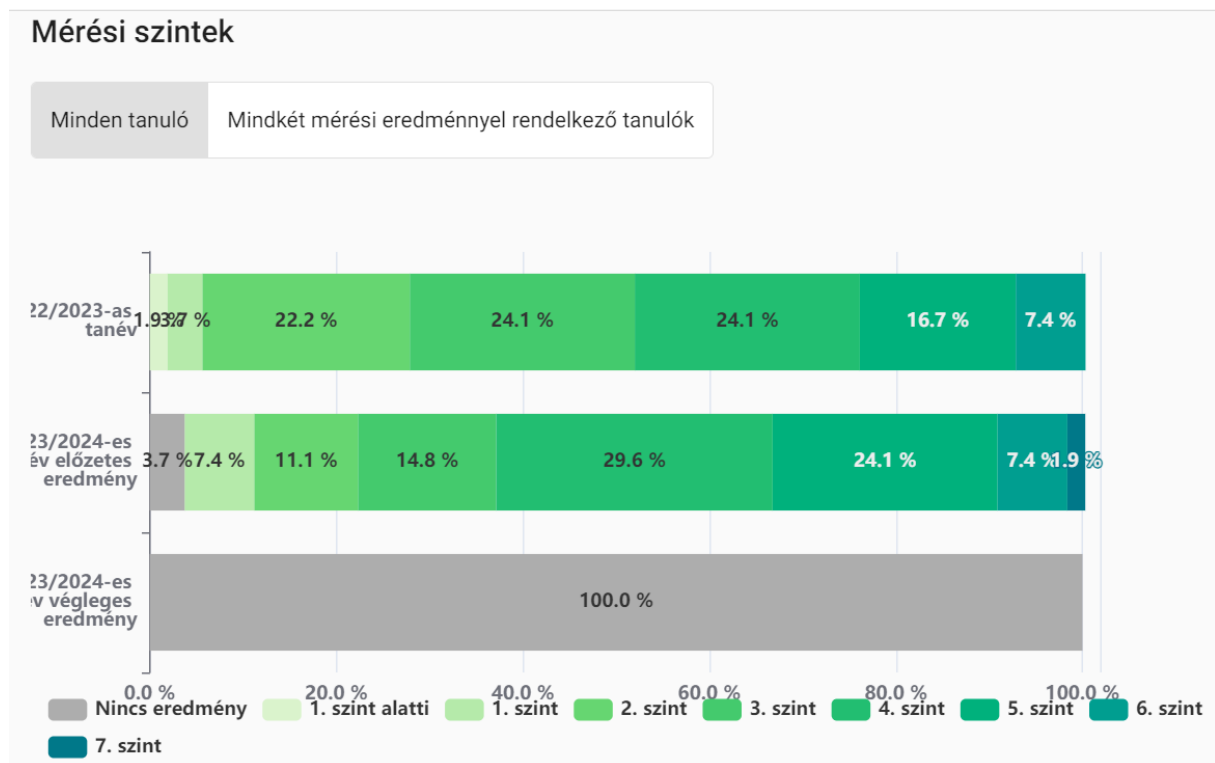
A **7. évfolyam** szövegértése az országos átlaghoz, valamint a megyeszékhelyi általános és megyeszékhelyi nagy általános iskolákhoz képest az eredmény **nem különbözik szignifikánsan** a viszonyítási csoportok átlageredményéhez képest.

A CSH-index a feladatellátási helyen: nem található adat.

Létszámadatok:

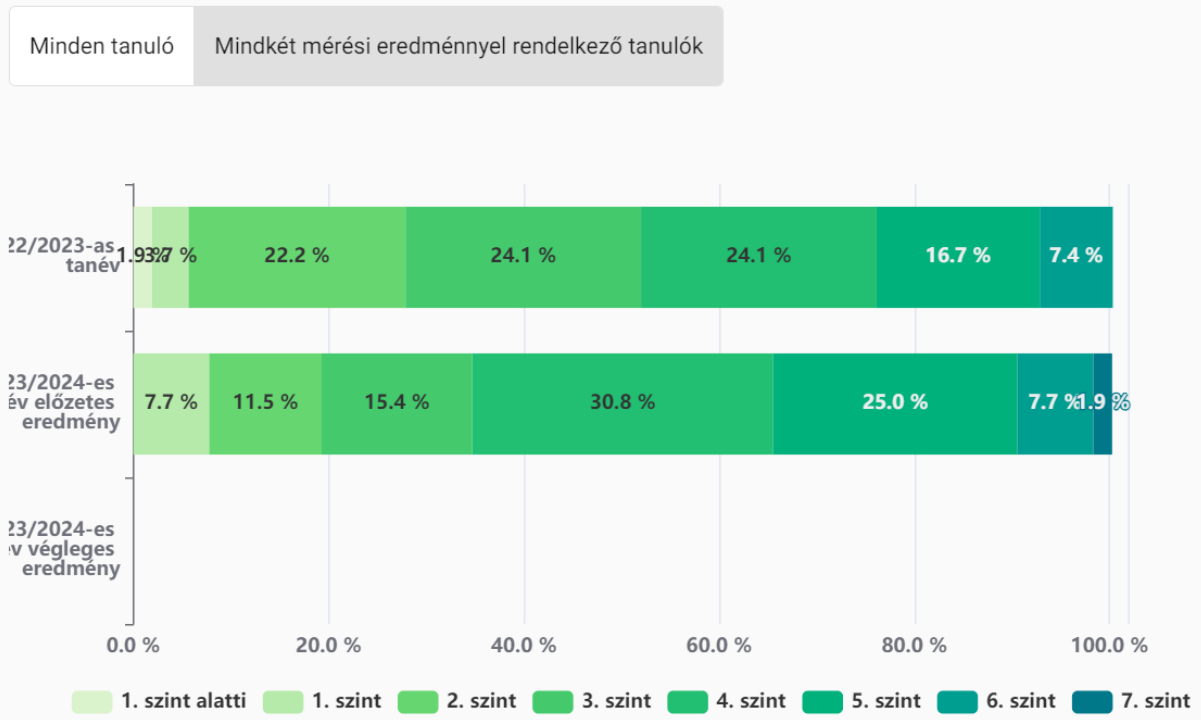
Évfolyam	Tanulócsoportok	Létszám
7. évfolyam	7. évfolyam a osztály	27 Fő
7. évfolyam	7. évfolyam b osztály	27 Fő
7. évfolyam	7. évfolyam	54 Fő

Mindkét évfolyamra vonatkozó adatok



A minden tanulóra vonatkozó fenti grafikonból látszik, hogy a 7. évfolyamnak 2023/24-es előzetes eredményei jobbak, a 7. szintet is elérte 9%. Ez szép teljesítmény.

Mérési szintek



A mindkét mérési eredménnyel rendelkező tanulók esetében is javulás mutatkozik az előző évhez képest.

Az elemzésbe bevont csoportok képességszint eloszlása

Előzetes eredmény Végleges eredmény

Szövegértés

Tanulócsoportok	2023/2024-es tanév előzetes eredmény								
	Nincs eredmény	1. szint alatt	1. szint	2. szint	3. szint	4. szint	5. szint	6. szint	7. szint
7. évfolyam	4	0	8	12	16	32	26	8	2
Tanulók aránya	7.4%	0%	14.8%	22.2%	29.6%	59.3%	48.1%	14.8%	3.7%

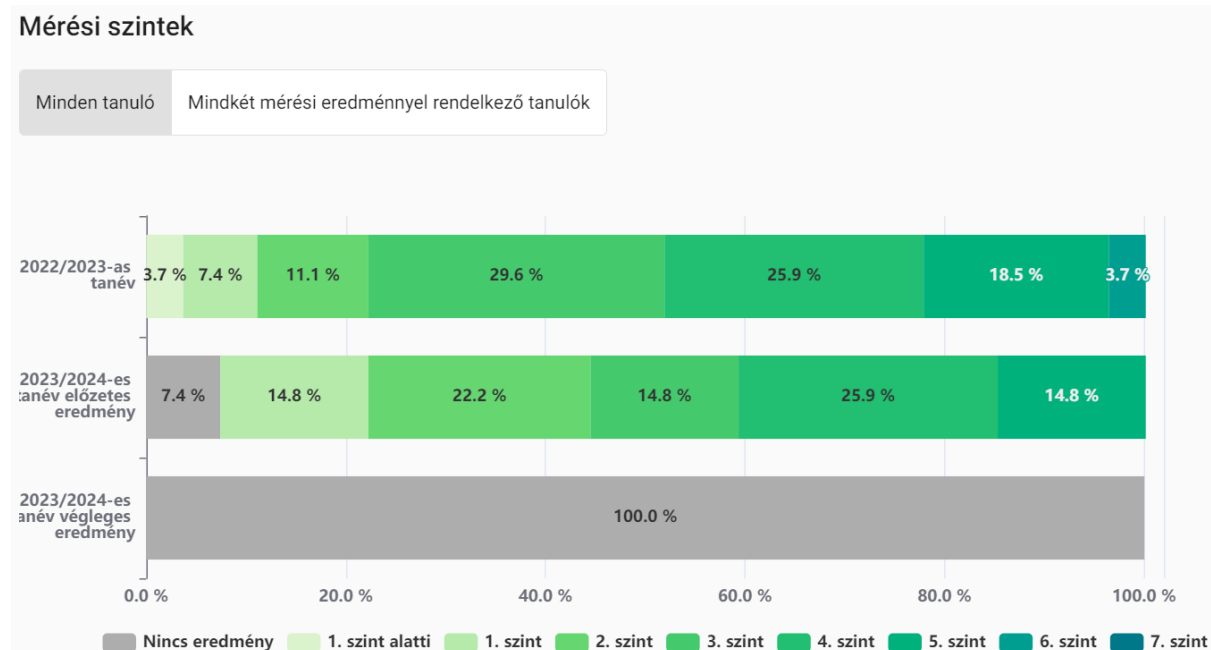
A fenti táblázat mutatja, hogy tanulóink szövegértése jó, 4-5. szinten helyezkedik el a többség (56%).

Változás mértéke az elemzésbe bevont csoportok esetében

		Előzetes eredmény					Végleges eredmény	
		Szövegértés						
Tanulócsoportok	2023/2024-es tanév előzetes eredmény							
	Nincs mindkét eredmény	Jelentős -	Mérsékelt -	Elhanyagolható	Mérsékelt +	Jelentős +		
7. évfolyam	4	20	6	24	18	36		
Tanulók aránya	3.7%	18.5%	5.6%	22.2%	16.7%	33.3%		
Összesen	4	20	6	24	18	36		
Tanulók aránya	3.7%	18.5%	5.6%	22.2%	16.7%	33.3%		

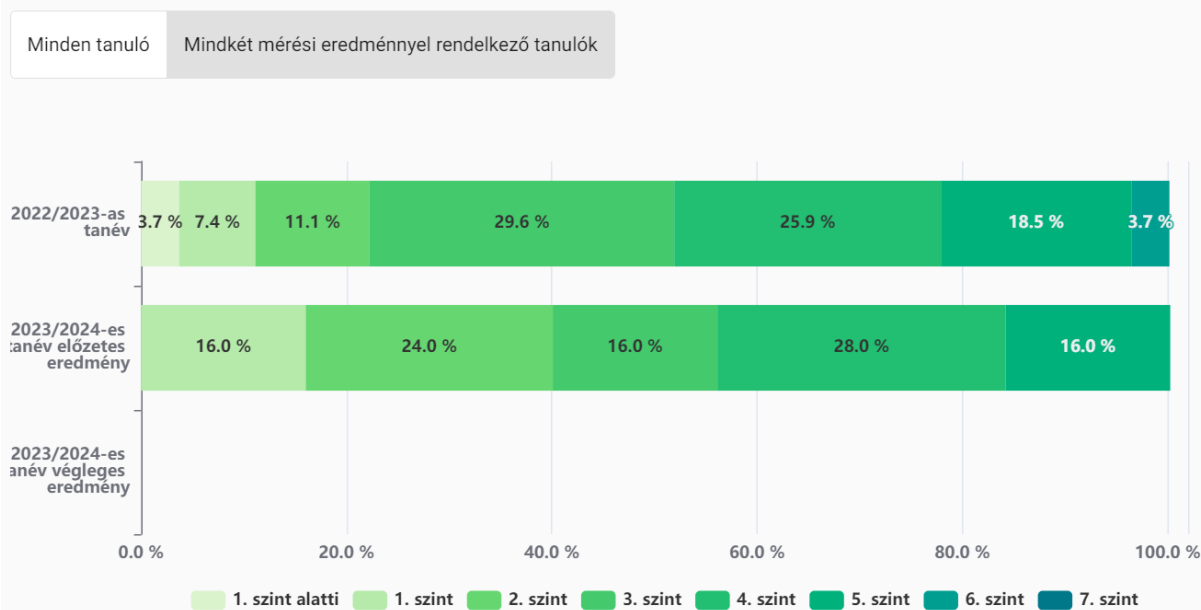
A fenti táblázat mutatja, hogy a 7.-es tanulóink szövegértése javult: 16,7 % mérsékelt, 33,3 % jelentősen javított.

7. a osztály eredménye:



A grafikonból látszik, hogy 2023-ban emelkedett a 2-3. szintet teljesítők aránya, míg a 4. nem változott, de az 5. képességi szintet teljesítők aránya közel 4 %-kal csökkent.

Mérési szintek



Az elemzésbe bevont csoportok képesszint eloszlása

Előzetes eredmény **Végleges eredmény**

Szövegértés

Tanulócsoportok	2023/2024-es tanév előzetes eredmény								
	Nincs eredmény	1. szint alatti	1. szint	2. szint	3. szint	4. szint	5. szint	6. szint	7. szint
7. évfolyam	2	0	4	6	4	7	4	0	0
Tanulók aránya	7.4%	0%	14.8%	22.2%	14.8%	25.9%	14.8%	0%	0%

Az elemzésbe bevont csoportok képesszint eloszlása

Előzetes eredmény **Végleges eredmény**

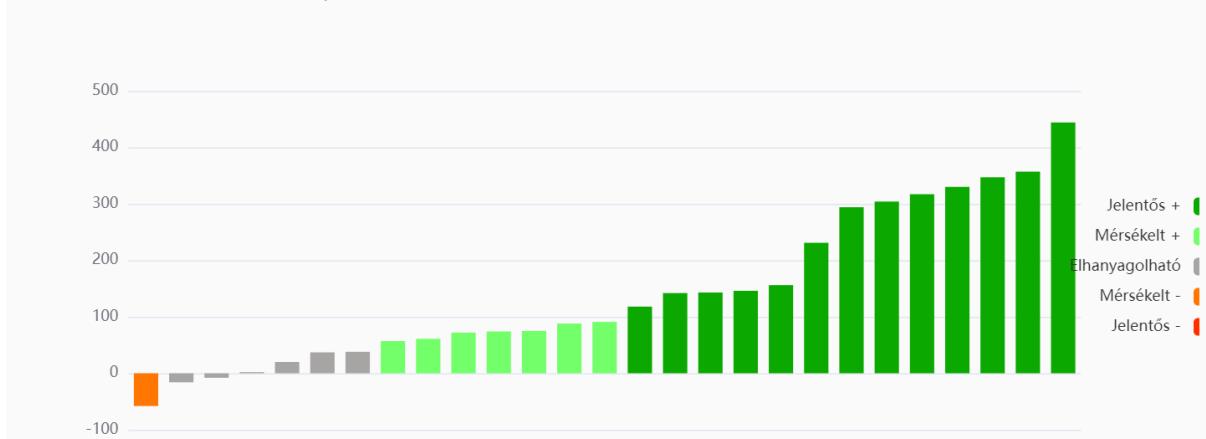
Szövegértés

Tanulócsoportok	2023/2024-es tanév előzetes eredmény								
	Nincs eredmény	1. szint alatti	1. szint	2. szint	3. szint	4. szint	5. szint	6. szint	7. szint
7. évfolyam	2	0	4	6	4	7	4	0	0
Tanulók aránya	7.4%	0%	14.8%	22.2%	14.8%	25.9%	14.8%	0%	0%

A 7. a osztály képesszintek szerinti eloszlás 1-5. szintig terjed. Pozitívum, hogy nincs 1. szint alatti, de sajnos 6-7. szintet sem érte el senki. Átlagos teljesítményt nyújtottak.

Változás mértéke (Előzetes eredmény változása az egy évvel ezelőtti mérés eredményéhez képest)

Minden tanulónak van eredménye mindkét mérésben



Az elemzésbe bevont csoportok képesszint eloszlása

		Szövegértés								
		2023/2024-es tanév előzetes eredmény								
Tanulócsoportok		Nincs eredmény	1. szint alatt	1. szint	2. szint	3. szint	4. szint	5. szint	6. szint	7. szint
		7. évfolyam b osztály	0	0	0	0	4	9	9	4
Tanulók aránya		0%	0%	0%	0%	14.8%	33.3%	33.3%	14.8%	3.7%

Változás mértéke az elemzésbe bevont csoportok esetében




		Szövegértés					
		2023/2024-es tanév előzetes eredmény					
Tanulócsoportok		Nincs mindkét eredmény	Jelentős -	Méréselt -	Elhanyagolható	Méréselt +	Jelentős +
		7. évfolyam b osztály	0	0	1	6	7
Tanulók aránya		0%	0%	3.7%	22.2%	25.9%	48.1%
Összesen		0	0	1	6	7	13
Tanulók aránya		0%	0%	3.7%	22.2%	25.9%	48.1%

A grafikonok és a táblázatok mutatják, hogy a 7. b osztály tanulóinak 48, 1 %-a jelentős, 25,8 % mérsékelt javulást, 3,7 % mérsékelt rontást ért el a szövegértésben. Dicséretes teljesítmény.

8. évfolyam szövegértés – 2023.

Feladatellátási hely átlaga	Országos átlag	Régió átlaga	Vármegye átlaga	Járás átlaga
1546	1513	1502	1488	1497

Az átlageredmény viszonyítása

Feladatellátási hely eredménye	Országos átlaghoz képest	Megyeszékhelyi általános iskola	Megyeszékhelyi nagy általános iskola
1546			

Iskolánk **8. évfolyam**os szövegértésének eredménye az országos átlaghoz, valamint a megyeszékhelyi általános és megyeszékhelyi nagy általános iskolákhoz képest az eredmény **nem különbözik szignifikánsan** a viszonyítási csoportok átlageredményéhez képest.

A CSH-index a feladatellátási helyen: nem található adat.

Létszámadatok:

Évfolyam	Tanulócsoportok	Létszám
8. évfolyam	8. évfolyam b osztály	28 Fő
8. évfolyam	8. évfolyam a osztály	27 Fő
8. évfolyam	8. évfolyam	55 Fő

Az elemzésbe bevont csoportok képességszint eloszlása

Előzetes eredmény		Végleges eredmény							
		Szövegértés							
Tanulócsoportok	2023/2024-es tanév előzetes eredmény								
	Nincs eredmény	1. szint alatt	1. szint	2. szint	3. szint	4. szint	5. szint	6. szint	7. szint
8. évfolyam	0	0	10	20	24	24	20	12	0
Tanulók aránya	0%	0%	18.2%	36.4%	43.6%	43.6%	36.4%	21.8%	0%

Változás mértéke az elemzésbe bevont csoportok esetében

Előzetes eredmény		Végleges eredmény				
		Szövegértés				
Tanulócsoportok	2023/2024-es tanév előzetes eredmény					
	Nincs mindkét eredmény	Jelentős -	Mérsékelt -	Elhanyagolható	Mérsékelt +	Jelentős +
8. évfolyam	4	44	10	22	6	24
Tanulók aránya	3.6%	40%	9.1%	20%	5.5%	21.8%
Összesen	4	44	10	22	6	24
Tanulók aránya	3.6%	40%	9.1%	20%	5.5%	21.8%

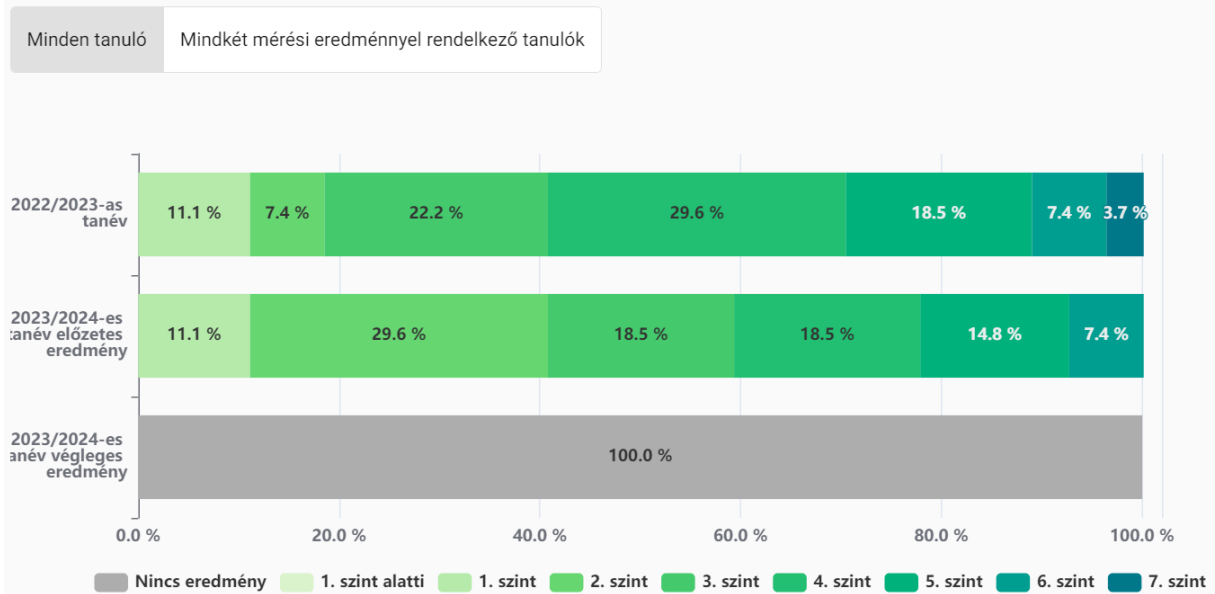
Összességében a 8. évfolyamra is elmondható, hogy nincs 1. szint alatti teljesítés, és a 7. szintet sem érte el senki. Az 1. szinten 9,1%, 2. szinten 18,2%, 3-4. szinten 21,8-21,8 %, 5.szinten 18,2%, a 6. szinten 10,9% teljesített. Az eredmény megfelelő.

Az előző évhez képest az 1.,2. képességszinten teljesítők száma emelkedett, míg a 3. szinttől csökkent, jelentősebben a 6. szint eredményei (6%-kal) csökkentek.

A tanulók 5,5%-a mérsékeltlen, 21,8% jelentősen javított, 40% jelentős, 9,1% mérsékelt romlást mutat.

A 8.a osztály eredménye:

Mérési szintek

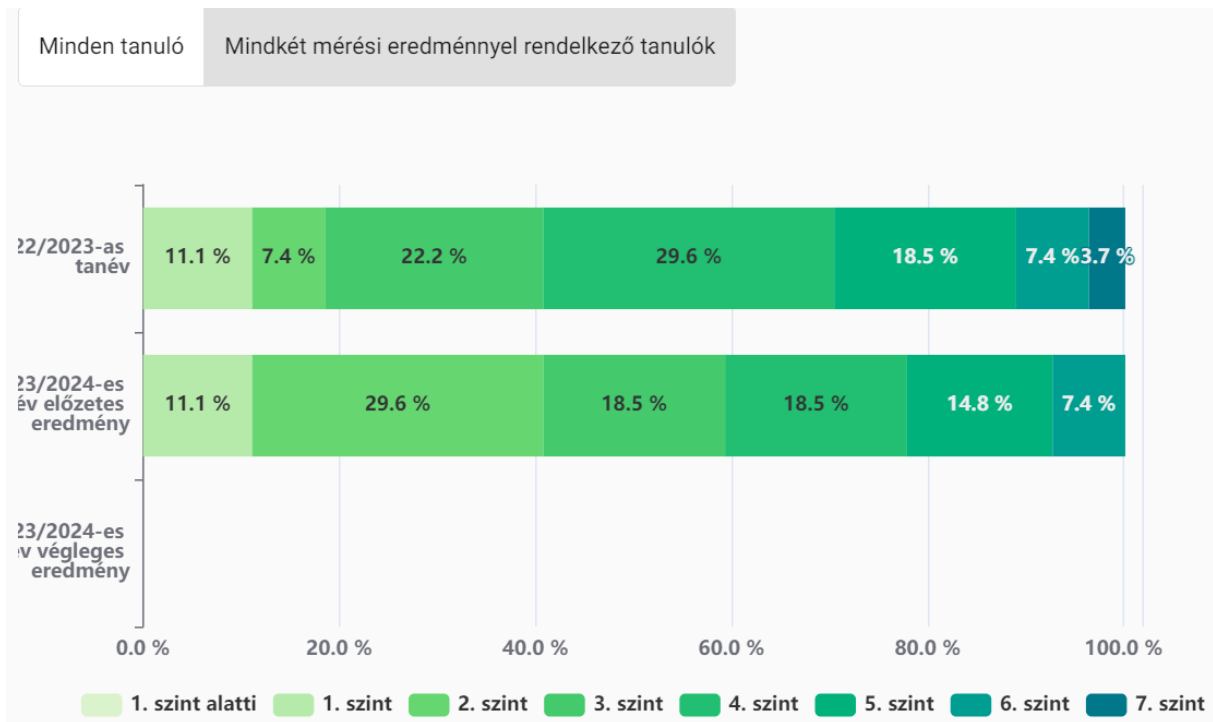


Az elemzésbe bevont csoportok képesszint eloszlása

Előzetes eredmény Végleges eredmény

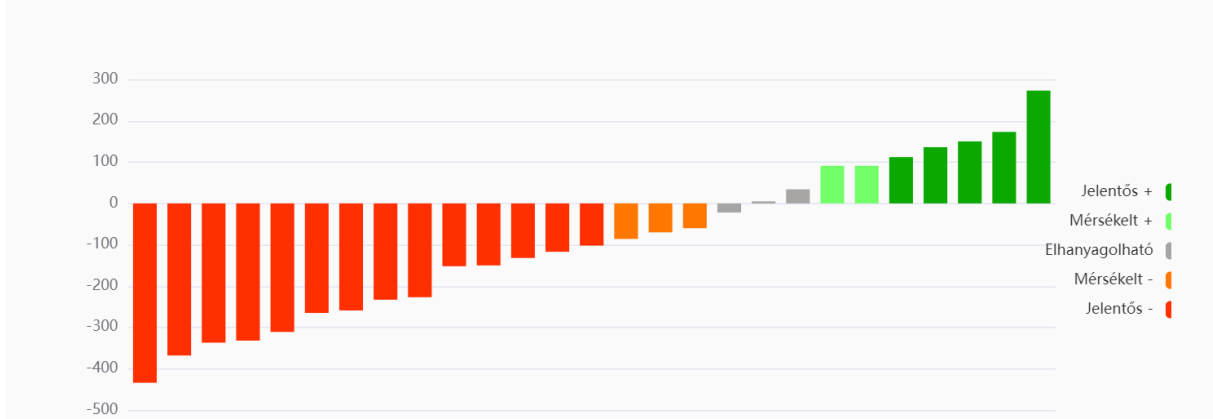
Szövegértés

Tanulócsoportok	2023/2024-es tanév előzetes eredmény								
	Nincs eredmény	1. szint alatti	1. szint	2. szint	3. szint	4. szint	5. szint	6. szint	7. szint
8. évfolyam	0	0	3	8	5	5	4	2	0
Tanulók aránya	0%	0%	11.1%	29.6%	18.5%	18.5%	14.8%	7.4%	0%



Változás mértéke (Előzetes eredmény változása az egy évvel ezelőtti mérés eredményéhez képest)

Minden tanulóknak van eredménye mindkét mérésben



Változás mértéke az elemzésbe bevont csoportok esetében

Előzetes eredmény Végleges eredmény

Szövegértés

Tanulócsoportok	2023/2024-es tanév előzetes eredmény					
	Nincs mindkét eredmény	Jelentős -	Mérsékelt -	Elhanyagolható	Mérsékelt +	Jelentős +
8. évfolyam	0	14	3	3	2	5
Tanulók aránya	0%	51.9%	11.1%	11.1%	7.4%	18.5%
Összesen	0	14	3	3	2	5
Tanulók aránya	0%	51.9%	11.1%	11.1%	7.4%	18.5%

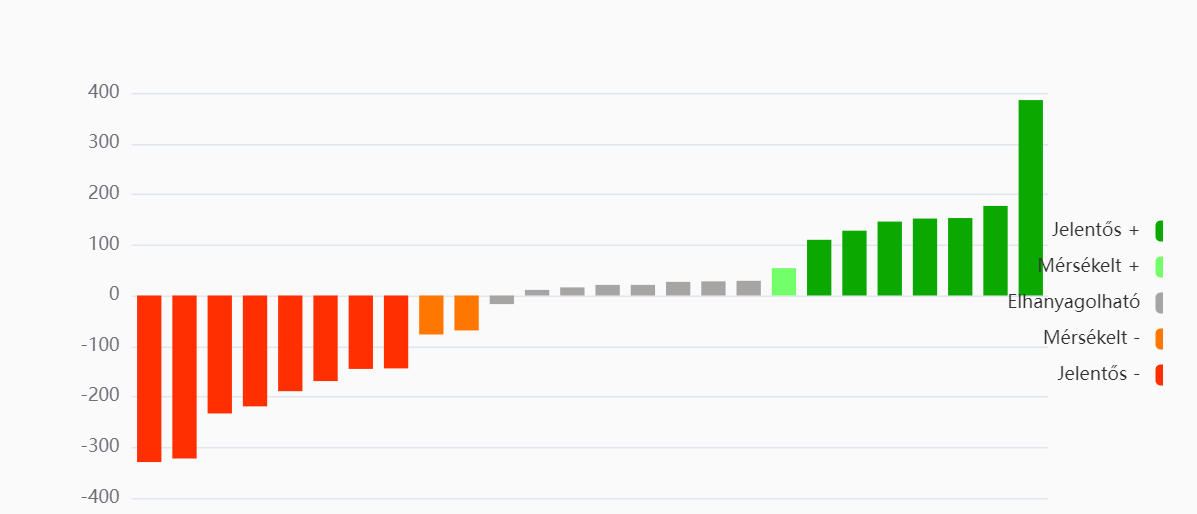
Az elemzésbe bevont csoportok képesszint eloszlása

Előzetes eredmény		Végleges eredmény							
		Szövegértés							
Tanulócsoportok	2023/2024-es tanév előzetes eredmény								
	Nincs eredmény	1. szint alatt	1. szint	2. szint	3. szint	4. szint	5. szint	6. szint	7. szint
8. évfolyam b osztály	0	0	2	2	7	7	6	4	0
Tanulók aránya	0%	0%	7.1%	7.1%	25%	25%	21.4%	14.3%	0%

A 8.b osztály 1-6. képesszinten teljesített, 3-6. szintet az osztály több, mint 80 %-a, 24 tanuló érte el. Szép teljesítmény.

Változás mértéke (Előzetes eredmény változása az egy évvel ezelőtti mérés eredményéhez képest)

Nincs mindkét mérésben eredménye 2 tanulónak



Változás mértéke az elemzésbe bevont csoportok esetében

Előzetes eredmény		Végleges eredmény				
Szövegértés						
Tanulócsoportok	2023/2024-es tanév előzetes eredmény					
	Nincs mindkét eredmény	Jelentős -	Mérsékelt -	Elhanyagolható	Mérsékelt +	Jelentős +
8. évfolyam b osztály	2	8	2	8	1	7
Tanulók aránya	7.1%	28.6%	7.1%	28.6%	3.6%	25%
Összesen	2	8	2	8	1	7
Tanulók aránya	7.1%	28.6%	7.1%	28.6%	3.6%	25%

A 8.b osztály 35,7 %-a jelentősen vagy mérsékeltén rontott, 25 %-a jelentősen, 3,6% mérsékeltén javított az előzetes eredményekhez képest.

Összegzés:

Iskolánk felső tagozatának szövegértés eredménye 2023-ban meghaladta az országos, a régiós, a vármegyei és a járási átlagot, 6. évfolyamon szignifikáns eltérést mutat pozitív irányban.

A gyakorlati szövegértési képességek fejlesztése a tanórákon megfelelő, de természetesen a fokozatos fejlődésre szükség lesz a jövőben, hogy a gyengébben teljesítő tanuló felzárkózzanak a középmezőnyhöz. A korábbi évekhez képest az országos adatok csekély romlást mutatnak. Törekednünk kell arra, hogy a bemeneti és a kimeneti mérések közötti rontásokat minimumra csökkentsük. Ez nem minden esetben a tanulóink képességétől függ.

A felső tagozatos diákjaink szövegértés eredményeivel elégedettek lehetünk, a grafikonok súlyos problémát, jelentős eltérést nem mutatnak. Különös beavatkozásra nincs szükség.